



Guide d'Orientation

Portail Scolarité – FSTS

Année Universitaire 2025/2026

Destiné aux étudiants de 2^{ème} année TC

Ce guide vous accompagne pas à pas pour soumettre vos vœux d'orientation sur le portail numérique de la Faculté des Sciences et Techniques de Settat.

Portail : <https://fst-scolagile.uh1.ac.ma/>

Établissement : Faculté des Sciences et Techniques de Settat

Université : Hassan 1^{er} – Settat

Contents

1	Introduction	2
2	Procédure pas à pas	3
2.1	Accéder au portail	3
2.2	Se connecter	3
2.3	Accéder à votre profil	4
2.4	Soumettre vos vœux d’orientation	5
3	Orientations disponibles par filière	6
3.1	TC – Génie Biologique (GB)	6
3.2	TC – Génie Électrique et Systèmes Embarqués (GESE)	6
3.3	TC – Génie Informatique (GI)	7
3.4	TC – Génie Mécanique et Systèmes Industriels (GMSI)	7
3.5	TC – Mathématiques et Sciences de Données (MSD)	8
3.6	TC – Génie chimique (GC)	8
3.7	Réserve BCG	8
3.8	Réserve GEGM	9
3.9	Réserve MIP	9
4	Récapitulatif	10

1. Introduction

Ce guide décrit la procédure permettant à un étudiant de 2^{ème} année Tronc Commun (TC) de la **Faculté des Sciences et Techniques de Settat (FSTS)** de formuler ses **vœux d’orientation** pour l’année universitaire 2025/2026 via le portail en ligne *Scol@gile*.

Information

La procédure se déroule entièrement en ligne. Aucun déplacement n’est nécessaire pour soumettre vos vœux d’orientation.

Prérequis

- Un ordinateur ou tablette connecté(e) à Internet
- Votre **identifiant** et votre **mot de passe** fournis par l’administration
- Un navigateur web récent (Chrome, Firefox, Edge...)

2. Procédure pas à pas

2.1. Accéder au portail

Étape 1 – Accès au portail Scol@gile

Ouvrez votre navigateur et rendez-vous à l’adresse suivante :

<https://fst-scolagile.uh1.ac.ma/>

Remarque

Assurez-vous que l’adresse est correcte (présence du **https://**) afin de garantir une connexion sécurisée.

2.2. Se connecter

Étape 2 – Connexion avec vos identifiants

Sur la page d’accueil, saisissez votre **Nom d’utilisateur** et votre **Mot de passe**, puis cliquez sur le bouton **Connexion**.

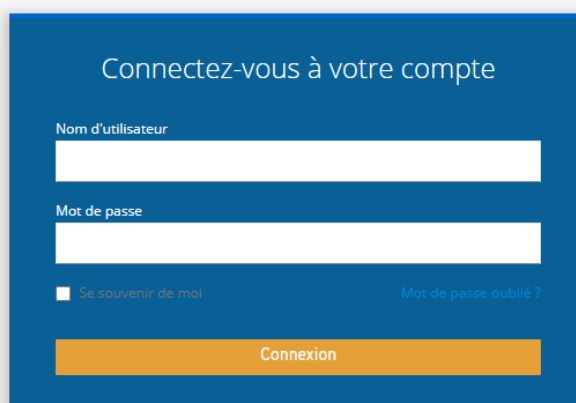


Figure 1: Page de connexion au portail Scol@gile – FSTS

Remarque

- Vous pouvez cocher “Se souvenir de moi” pour rester connecté.
- Contactez service informatique si votre compte est bloqué.

2.3. Accéder à votre profil

Étape 3 – Tableau de bord et profil

Après connexion, vous arrivez sur le **tableau de bord**. Cliquez sur **Mon orientations** .



Figure 2: Tableau de bord – cliquer sur “Mon Profil”

Information

Le tableau de bord donne accès à l’ensemble des services : *Mes Groupes*, *Consultation des notes*, *Mes Orientations*, *Mes Stages*, *Mes Exams*, etc.

2.4. Soumettre vos vœux d’orientation

Étape 4 – Saisir vos vœux d’orientation

Dans votre profil, cliquez sur l’onglet **Orientations**. Sélectionnez vos vœux dans les listes déroulantes selon votre filière TC, puis cliquez sur **Sauvegarder**.

Remarque

Les orientations disponibles dépendent de votre filière TC actuelle. Référez-vous au tableau de la section 3 pour connaître les choix qui vous sont proposés.

3. Orientations disponibles par filière

Les captures d’écran ci-dessous présentent les vœux d’orientation disponibles pour chaque filière de 2^{ème} année TC.

3.1. TC – Génie Biologique (GB)

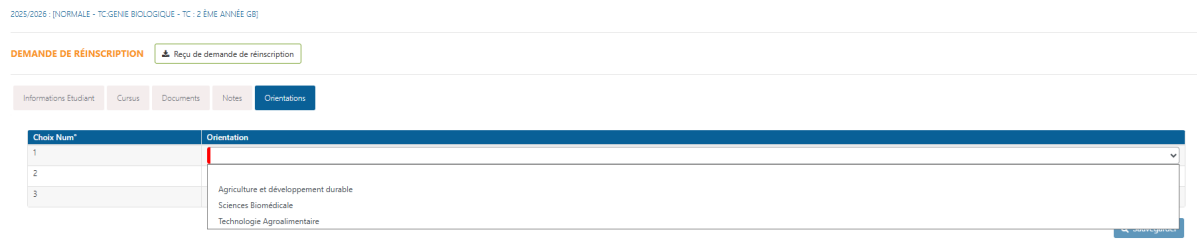


Figure 3: Orientations disponibles pour la filière TC Génie Biologique

Choix N°	Orientation
1	Agriculture et développement durable
2	Sciences Biomédicale
3	Technologie Agroalimentaire

3.2. TC – Génie Électrique et Systèmes Embarqués (GESE)




Figure 4: Orientations disponibles pour la filière TC GESE

Choix N°	Orientation
1	Électronique Électrotechnique Automatique
2	Génie électrique et systèmes automatisés
3	Mécatronique

3.3. TC – Génie Informatique (GI)

2025/2026 : [NORMALE - TC: GÉNIE INFORMATIQUE - TC : 2 -ÈME ANNÉE GI]

DEMANDE DE RÉINSCRIPTION ⬇️ Reçu de demande de réinscription

Informations Etudiant Cursus Documents Notes **Orientations**

Choix Num°	Orientation
1	Génie Digital et Intelligence Artificielle
2	Génie informatique
3	Systèmes d'information et transformation digitale
4	Systèmes Intelligents et Objets Connectés

2018 © Faculté des Sciences et Techniques de Settat. Tous les droits réservés.

Figure 5: Orientations disponibles pour la filière TC Génie Informatique

Choix N°	Orientation
1	Génie Digital et Intelligence Artificielle
2	Génie informatique
3	Systèmes d'information et transformation digitale
4	Systèmes Intelligents et Objets Connectés

3.4. TC – Génie Mécanique et Systèmes Industriels (GMSI)

2025/2026 : [NORMALE - TC:GÉNIE MÉCANIQUE ET SYSTÈMES INDUSTRIELS - 2 ÈME ANNÉE GÉNIE MÉCANIQUE ET SYSTÈMES INDUSTRIELS]

DEMANDE DE RÉINSCRIPTION ⬇️ Reçu de demande de réinscription

Informations Etudiant Cursus Documents Notes **Orientations**

Choix Num°	Orientation
1	Génie Civil
2	Génie mécanique et productive

Figure 6: Orientations disponibles pour la filière TC GMSI

Choix N°	Orientation
1	Génie Civil
2	Génie mécanique et productive

3.5. TC – Mathématiques et Sciences de Données (MSD)



Figure 7: Orientations disponibles pour la filière TC MSD

Choix N°	Orientations
1	Mathématiques et Sciences de Données

3.6. TC – Génie chimique (GC)

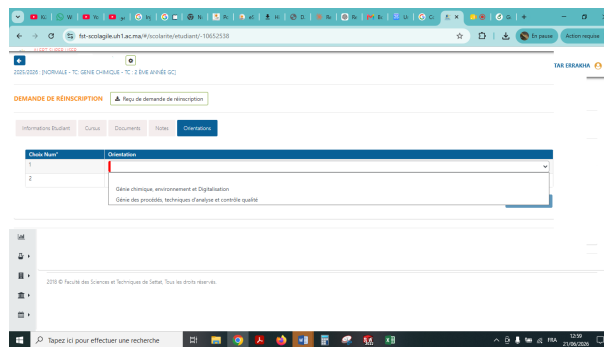


Figure 8: TC – Génie chimique (GC)

3.7. Réserve BCG



Figure 9: Orientations- BCG

3.8. Réserve GEGM

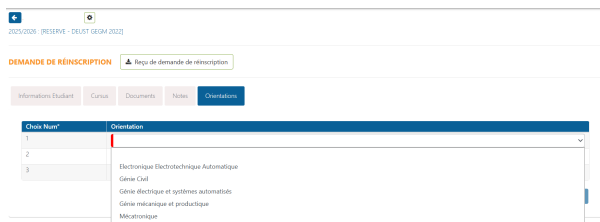


Figure 10: Réserve GEGM

3.9. Réserve MIP

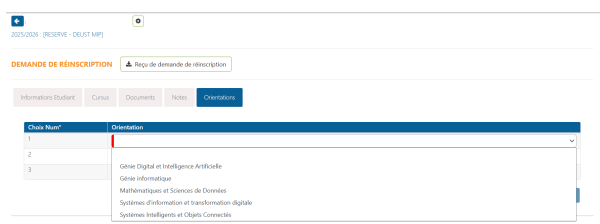


Figure 11: Réserve MIP

4. Récapitulatif

Résumé des étapes

1. **Accéder** au portail : <https://fst-scolagile.uh1.ac.ma/>
2. **Se connecter** avec vos identifiants (nom d'utilisateur + mot de passe)
3. **Cliquer** sur “Mes orientations” depuis le tableau de bord
4. **Choisir** vos vœux d’orientation (1 à 3 choix selon la filière)
5. **Sauvegarder** votre sélection

Remarque

Important : Le classement dans les filières d’orientation se fait selon les résultats académiques. Formulez vos vœux dans l’ordre de préférence. La décision finale revient à la commission pédagogique de la FSTS.

*Faculté des Sciences et Techniques de Settat
Université Hassan 1^{er} – Settat*

<https://fst-scolagile.uh1.ac.ma/>

© 2025/2026 – Tous droits réservés